

polaris
ТЕХНИКА УЮТНОЙ ЖИЗНИ

Руководство по эксплуатации / Гарантия
Manual instruction / Guarantee



PKS 0539DMT

Весы кухонные электронные
Electronic kitchen scales

Весы кухонные электронные POLARIS Модель PKS 0539DMT

Инструкция по эксплуатации

Благодарим Вас за выбор продукции, выпускаемой под торговой маркой POLARIS. Наши изделия разработаны в соответствии с высокими требованиями качества, функциональности и дизайна. Мы уверены, что Вы будете довольны приобретением нового изделия нашей фирмы.

Перед началом эксплуатации прибора ознакомьтесь с настоящей инструкцией, в которой содержится важная информация, касающаяся Вашей безопасности, и рекомендации по правильному использованию прибора и уходу за ним.

Сохраните инструкцию вместе с гарантийным талоном, кассовым чеком, по возможности, картонной коробкой и упаковочным материалом.

Оглавление

Общие указания по безопасности.....	2
Сфера использования	3
Описание	3
Комплектация	3
Подготовка к работе и использование	3
Чистка и уход	6
Технические характеристики	6
Информация о сертификации.....	6
Гарантийное обязательство	7

Общие указания по безопасности

- Весы предназначены только для домашнего применения. Не используйте прибор в промышленных и торговых целях.
- Избегайте попадания воды или иной жидкости внутрь весов, т.к. это может привести к поломке.
- Предохраняйте прибор от падения, ударов и перепадов температуры. Не пытайтесь взвешивать предметы, вес которых сильно превышает максимально допустимое значение для данной модели
- Во избежание повреждения механизма не бросайте на весы тяжелые предметы.
- Избегайте взвешивания замороженных и сильно нагретых продуктов. Их температура не должна отличаться более чем на 15°C от температуры окружающей среды.
- Использованные батареи не выбрасывайте с бытовым мусором. Не бросайте батареи в огонь, так как **они могут взрываться. Использованные батареи должны быть утилизированы.**
- Данный прибор не предназначен для использования людьми (включая детей), у которых есть физические, нервные или психические отклонения или недостаток опыта и знаний, за исключением случаев, когда за такими лицами осуществляется надзор или проводится их инструктирование относительно использования данного прибора лицом, отвечающим за их безопасность. Необходимо осуществлять надзор за детьми с целью недопущения их игр с прибором.

- После окончания срока службы не выбрасывайте прибор вместе с бытовыми отходами. Передайте его в специализированный пункт для дальнейшей утилизации. Этим Вы сможете защитить окружающую среду.

Сфера использования

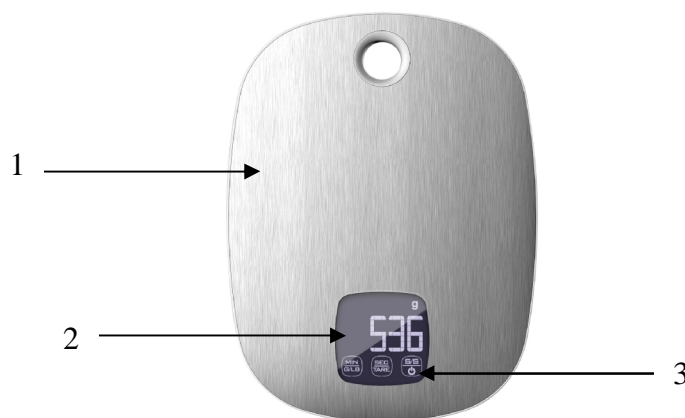
- Прибор предназначен исключительно для бытового использования в соответствии с данной Инструкцией. Прибор не предназначен для промышленного использования.
- Производитель не несет ответственности за ущерб, возникший в результате неправильного или непредусмотренного настоящей инструкцией использования.

Описание прибора

Весы PKS 0539DMT представляют собой электронное устройство с автономным питанием и сенсорным управлением. Весы предназначены для взвешивания продуктов в условиях температуры и влажности жилого помещения.

Использование вне помещений не предусмотрено.

1. Платформа для взвешивания
- 2 . Дисплей
- 3 . Сенсоры управления



Комплектация

1. Прибор
2. Инструкция пользователя
3. Список сервисных центров
4. Гарантийный талон
5. Элемент питания - 2 x 1,5V AAA

Подготовка к работе и использование



Для получения наиболее точных показаний весы должны быть установлены на ровную, твёрдую, горизонтальную поверхность. Избегайте сквозняков при взвешивании продуктов.

Установка и замена батареек

- Переверните весы.
- Откройте батарейный отсек, сдвинув крышку.
- Извлеките использованные батарейки.
- Вставьте 2 батарейки «AAA» (2 x 1,5В) в батарейный отсек, строго соблюдая полярность (Элемент питания в количестве 2-х единиц входит в комплект).
- Закройте крышку отсека.

Внимание: Соблюдайте полярность при установке батареек!



Включение / выключение

1. Включение весов осуществляется при помощи сенсора .
2. После включения весов на дисплее отобразится «8888». Через несколько секунд отобразится «0» для взвешивания в граммах (g) или «0: 0.0» при взвешивании в фунтах и унциях (lb/oz). Весы готовы к использованию.
3. Для выключения удерживайте палец на сенсоре .

Внимание: Автоматическое отключение весов происходит через 3 минуты.

Единицы измерения

Вы можете взвешивать продукты в метрической системе измерения - граммах “g” либо в фунтах/унциях “lb/oz”.


Включите весы с помощью сенсора . Для выбора единиц измерения коснитесь сенсора . В верхней строке дисплея отобразятся выбранные единицы «g» либо «lb:oz».

Измерение веса

1. Включите весы.
2. Подождите, пока на дисплее отобразится значение «0» (g) или «0: 0.0» (lb:oz).
3. Положите взвешиваемый продукт на платформу
4. Вес продукта отобразится на дисплее.

Функция “ТАРА”



Функция “ТАРА” предназначена для взвешивания продуктов в дополнительной емкости.

1. Включите весы.
2. Поместите емкость на платформу весов. На дисплее отобразится вес данной емкости.
3. Коснитесь сенсора . Индикация на дисплее обнулится.
4. Поместите продукты в емкость. На дисплее отобразится вес продуктов без учета веса емкости.
5. Данный процесс можно повторить несколько раз. Чтобы взвесить другие продукты поместите их в емкость.






На дисплее будет отображаться отрицательное значение веса, если убрать с платформы взвешиваемый предмет при включенной функции “ТАРА”. Чтобы сбросить настройку и начать новое взвешивания еще раз коснитесь сенсорной кнопки обнуления тары.

Внимание: Максимально допустимый вес 5 кг указан с учётом веса обнулённой тары.




Функция “Таймер”



1. Включите весы, нажав на сенсор . Дождитесь, пока на дисплее отобразится «0» (g).
2. Еще раз коснитесь сенсора , чтобы перейти в режим функции таймера. На дисплее отобразится «01:00» (заданное время при первичном использовании) или последнее введенное время. В верхней строке дисплея отобразятся символы «M» и «S».
3. Таймер может отсчитывать заданное время как в прямом, так и в обратном направлении.

Отсчет времени в прямом направлении (от 00:00 до заданного времени):

- Установите желаемое время с помощью сенсоров  и . Максимально возможное заданное время составляет **99 минут 59 секунд**.
- Для отсчета времени в прямом направлении необходимо обнулить заданное время, нажав на сенсоры  и . На дисплее будут отображаться символы «00:00», «M» и «S».
- Далее нажмите сенсор . Символы «M» и «S» на дисплее начнут мигать, таймер начнет отсчитывать заданное время в прямом направлении.
- По истечении заданного времени раздастся звуковой сигнал, и значение установленного времени начнет мигать на дисплее. Коснитесь любого сенсора, чтобы отключить таймер.

Отсчет времени в обратном направлении (от заданного времени до 00:00):

- Установите желаемое время с помощью сенсоров  и . Максимально возможное заданное время составляет **99 минут 59 секунд**.
- Далее нажмите сенсор . Символы «M» и «S» на дисплее начнут мигать, таймер начнет отсчитывать заданное время в обратном направлении.
- По истечении заданного времени раздастся звуковой сигнал, на дисплее начнет мигать «0000». Коснитесь любого сенсора, чтобы отключить таймер.

4. Чтобы обнулить заданное время коснитесь одновременно сенсоров  и .
5. Вы можете остановить отсчет времени, коснувшись любого сенсора.

Информация об ошибках на дисплее

“LO”- замените батарейки

“O-Ld”- - Перегрузка весов. Необходимо убрать с весов продукты, превышающие максимальный вес. Максимальный вес, включая обнуленную тару, составляет 5КГ.

Чистка и уход

- Не используйте абразивные и химические средства для чистки весов. Протирайте весы влажной салфеткой.
- Храните весы в сухом прохладном месте на ровной горизонтальной поверхности.
- Следите за тем, чтобы во время хранения на весах не было никаких предметов.
- При продолжительном хранении извлекайте из весов батарейки.

Примечание: По окончании срока эксплуатации электроприбора не выбрасывайте его вместе с обычными бытовыми отходами, а передайте в официальный пункт сбора на утилизацию. Таким образом, Вы поможете сохранить окружающую среду.

Технические характеристики

- Максимальный допустимый вес: **5 КГ**
- Цена деления: 1 г
- Питание: 2 x 1,5 В ААА (батарейки входят в комплект)
- Информация о месяце и годе изготовления указана на паспортной табличке прибора.

Примечание: Вследствие постоянного процесса внесения изменений и улучшений, между инструкцией и изделием могут наблюдаться некоторые различия. Производитель надеется, что пользователь обратит на это внимание.

Информация о сертификации

- Регистрационный номер Декларации о соответствии: № ТС RU Д-US.АГ27.В.00445
- Дата регистрации Декларации о соответствии 21.04.2014
- Срок действия с 21.04.2014 по включительно 20.04.2015



Расчетный срок службы изделия: 3 года
Гарантийный срок: 1 год со дня покупки

Производитель:

TEXTON CORPORATION LLC - ООО "ТЕКСТОН КОРПОРЕЙШН"

1313 N. Market Street, Suite 5100, Wilmington, State of Delaware 19801, United States of America

1313 Н. Маркет Стрит, Помещение 5100, Уилмингтон, штат Делавэр 19801, Соединенные Штаты Америки

ГАРАНТИЙНОЕ ОБЯЗАТЕЛЬСТВО

Изделие: **Весы кухонные электронные**

Модель: **PKS 0539DMT**

Настоящая гарантия предоставляется изготовителем в дополнение к правам потребителя, установленным действующим законодательством, и ни в коей мере не ограничивает их.

Настоящая гарантия действует в течение 12 месяцев, с даты приобретения изделия, и подразумевает гарантийное обслуживание изделия в случае обнаружения дефектов, связанных с материалами и работой. В этом случае потребитель имеет право, среди прочего, на бесплатный ремонт изделия. Настоящая гарантия действительна при соблюдении следующих условий:

1. Гарантийное обязательство распространяется на все модели, выпускаемые компанией «Textron Corporation LLC» в странах, где предоставляется гарантийное обслуживание (независимо от места покупки).
2. Изделие должно быть приобретено исключительно для личных бытовых нужд. Изделие должно использоваться в строгом соответствии с инструкцией по эксплуатации с соблюдением правил и требований по безопасности.
3. Обязанности изготовителя по настоящей гарантии исполняются продавцами – уполномоченными дилерами изготовителя и официальными обслуживающими (сервис) центрами. Настоящая гарантия не распространяется на изделия, приобретенные у не уполномоченных изготовителем продавцов, которые самостоятельно отвечают перед потребителем в соответствии с законодательством.
4. Настоящая гарантия не распространяется на дефекты изделия, возникшие в результате:
 - Химического, механического или иного воздействия, попадания посторонних предметов вовнутрь изделия;
 - Неправильной эксплуатации, заключающейся в использовании изделия не по его прямому назначению, а также установки и эксплуатации изделия с нарушением правил и требований техники безопасности;
 - Износа деталей отделки, ламп, батарей, защитных экранов, накопителей мусора, ремней, щеток и иных деталей с ограниченным сроком использования;
 - Ремонта изделия, произведенного лицами или фирмами, не являющимися авторизованными сервисными центрами*;
5. Настоящая гарантия действительна по предъявлении вместе с оригиналом настоящего талона, оригиналом товарного чека, выданного продавцом, и изделия, в котором обнаружены дефекты.
6. Настоящая гарантия действительна только для изделий, используемых для личных бытовых нужд, и не распространяется на изделия, которые используются для коммерческих, промышленных или профессиональных целей.

По всем вопросам гарантийного обслуживания изделий POLARIS обращайтесь к Вашему местному официальному продавцу POLARIS.

*Адреса авторизованных обслуживающих центров на сайте Компании: www.polar.ru